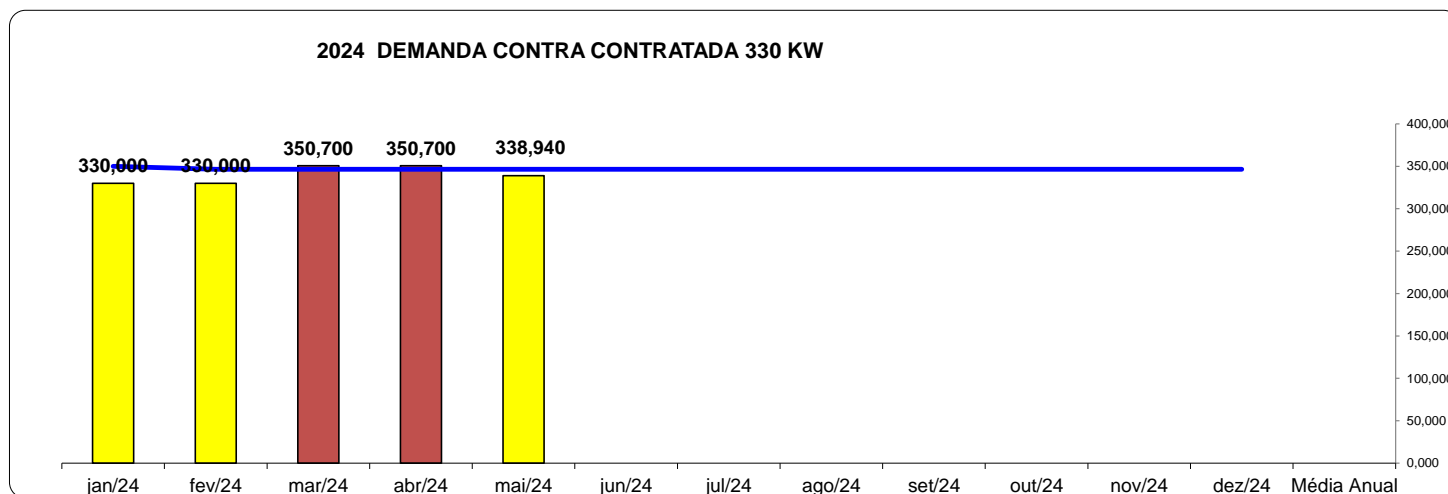
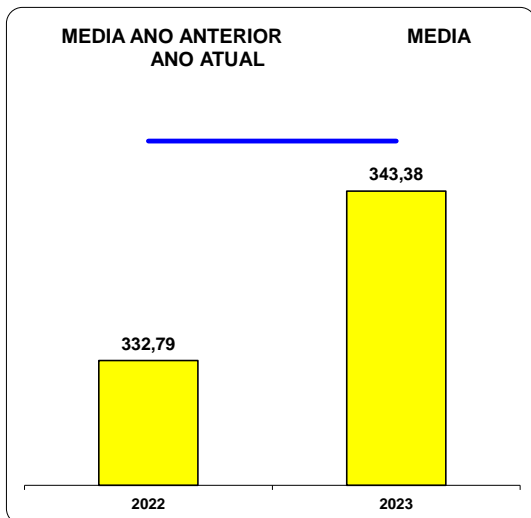


CONSUMO DE ENERGIA GERAL DA MASTERMAG

Fabrica / Márcio Bucarti






Energia KW	2022	2023	jan/24	fev/24	mar/24	abr/24	mai/24	jun/24	jul/24	ago/24	set/24	out/24	nov/24	dez/24	Média Anual
CONSULMO	332,79	343,38	330,000	330,000	350,700	350,700	338,940								
demanda + 5%	346,5	346,5	350,0	346,5	346,5	346,5	346,5	346,5	346,5	346,5	346,5	346,5	346,5	346,5	



Elaborado: Manutenção

 Limite  Resultado real

INTERPRETAÇÃO

EXPLICAÇÃO	INDICADOR GERENCIAL	SITUAÇÃO ATUAL	INTERPRETAÇÃO
	Quanto MENOR Melhor 	 BOM	<p> BOM: Não requer tomada de ação: Pode se tomar uma preventiva, plano de ação ou melhoria contínua</p> <p> REQUER ATENÇÃO : Dono de processo deve analisar o risco de não atingir a meta. Dono de processo pode eliminar o risco, minimizar o risco ou assumir o risco de não atingir a meta.</p> <p> RUIM: Requer tomada de ação corretiva ou plano de ação</p>